


# **Ministerstwo Skarbu Państwa**

w latach 2007 - 2015

## MINISTROWIE W LATACH 2007 - 2015



## PROCES PRZEKSZTAŁCEŃ WŁASNOŚCIOWYCH

Przychody  
z prywatyzacji:  
**58 691 mln zł**



w tym przychody  
z prywatyzacji giełdowej:  
**43 065 mln zł**

**12**

Liczba debiutów  
giełdowych


**90**

Liczba  
komunalizacji

**726**

Liczba spółek  
objętych przekształceniami

## DOCHODY Z TYTUŁU DYWIDEND



**45 165 mln zł**

---

**Dochody z tytułu dywidend  
w latach 2007 - 2015\***

\* Za rok 2015 uwzględniono kwotę uchwalonych dywidend.  
Do wpłaty w okresie październik-grudzień 2015 r. pozostało  
1,964 mld zł.

## KWOTA ORAZ LICZBA OSÓB, KTÓRE DOSTAŁY ODSZKODOWANIA ZA UTRACONE MIENIE ZABUŻAŃSKIE



**3 600 389 998 zł**


Kwota rekompensat w latach 2007-2015  
(do końca sierpnia)



**61 617**

Liczba osób, którym wypłacono rekompensaty

## USTAWY PROWADZONE PRZEZ MSP

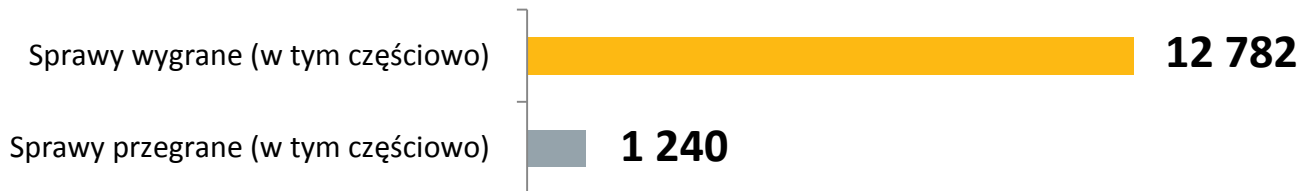


W latach 2007 – 2015 Sejm RP uchwalił  
**17 ustaw**, których projekty przygotowało  
Ministerstwo Skarbu Państwa.

### NAJWAŻNIEJSZCZE USTAWY:

- Specustawa gazoportowa – dot. terminalu LNG, która przyspieszyła i uprościła proces uzyskiwania koniecznych decyzji lokalizacyjnych i pozwoleń na budowę
- Specustawa atomowa – dot. przygotowania i realizacji budowy elektrowni jądrowej
- Ustawa kompensacyjna - ws. pomocy państwa udzielonej Stoczni Szczecińskiej oraz Stoczni Gdynia
- Ustawa o PLL LOT - umożliwiająca sprzedaż spółki
- Ustawą o kontroli niektórych inwestycji - chroniąca strategiczne polskie spółki przed wrogim przejęciem

## PROKURATORIA GENERALNA



### SKARB PAŃSTWA POZWANYM

#### Roszczenie oddalone

22 326 226 456 zł

799 155 222 euro

1 014 733 USD

#### Roszczenia zasądzone

1 421 689 003 zł

19 902 042 euro



### SKARB PAŃSTWA POWODEM

#### Roszczenia zasądzone

764 045 745 zł

26 024 515 euro

#### Roszczenia oddalone

395 729 451 zł

3 399 000 euro

## KONSOLIDACJA BRANŻOWA

1

### GRUPA AZOTY

Skarb Państwa pozostaje dominującym akcjonariuszem Grupy Azoty, a spółka ma dziś znaczący potencjał dalszego wzrostu na rynku nawozów i innych produktów chemicznych.

3

### POLSKI HOLDING NIERUCHOMOŚCI

Powstał w 2011 roku w wyniku konsolidacji spółek należących do Skarbu Państwa i prowadzących działalność w sektorze nieruchomości w Polsce lub posiadających w swoim portfelu istotne aktywa nieruchomościowe.

2

### POLSKA GRUPA ZBROJENIOWA

Trwający od ponad dekady proces konsolidacji polskiego przemysłu zbrojeniowego istotnie przyspieszył w drugiej połowie 2013 roku. W efekcie powstał jeden z największych koncernów obronnych w tej części świata. Skupia takie marki, jak m.in. radomski Łucznik, Huta Stalowa Wola, Bumar.

4

### POLSKA GRUPA PROMOWA

Z inicjatywy resortu skarbu na gospodarczej mapie Polski pojawi się również PGP. Tworzyć ją będą Polska Żegluga Bałtycka oraz Unity Line – marka przewozowa należąca do Polskiej Żeglugi Morskiej.



## INWESTYCJE GAZOWE

### BUDOWA TERMINALU LNG

To pierwszy w basenie Morza Bałtyckiego terminal gazowy, strategiczna inwestycja dla bezpieczeństwa energetycznego Polski i całego regionu. Do końca 2015 r. do portu przybędzie pierwszy statek z e skroplonym gazem.

Gazoport pozwoli na przyjęcie 5 mld m<sup>3</sup> gazu rocznie, a po jego rozbudowie – będzie w stanie przyjmować 7,5 mld m<sup>3</sup>, co stanowi blisko połowę rocznego zapotrzebowania Polski.

### ROZSZERZENIE MOŻLIWOŚCI IMPORTU GAZU

Uruchomiliśmy usługę wirtualnego i fizycznego rewersu na gazociągu jamalskim, **co dało Polsce możliwość importu gazu z kierunku innego niż wschodni do 90% zapotrzebowania.**

Po oddaniu do użytku Terminalu LNG, w pierwszej połowie 2016 r., będziemy mogli sprowadzać całość naszego zapotrzebowania z innych niż wschodni kierunków.

W okresie 2007-2014 zostało oddanych 1236,5 km gazociągów przesyłowych. W latach 2004-2006 było to ok. 90 km.

## INWESTYCJE ENERGETYCZNE



### NOWE JEDNOSTKI O MOCY OK. 5 TYS. MW I WARTOŚCI PONAD 30 MLD

- **STAŁOWA WOLA** - blok gazowy 450 MW, planowane zakończenie w 2016 r., stan zaawansowania 85%, (PGNiG i Tauron).
- **ŁAGISZA** - blok gazowy, 413 MW, planowane zakończenie w 2018 r., stan zaawansowania 2% (Tauron).
- **WŁOCŁAWEK** - 473 MW, stan zaawansowania 94% (Orlen).
- **KOZIENICE** - największy blok energetyczny w kraju, opalany węglem, o mocy 1075 MW, rozpoczęcie eksploatacji w 2017 r., stan zaawansowania 70% (Enea).
- **OPOLE** – dwa bloki węglowe o mocy 900 MW każdy, rozpoczęcie eksploatacji 2018 r. i 2019 r., stan zaawansowania 22% (PGE).
- **JAWORZNO** – blok węglowy, 910 MW, rozpoczęcie eksploatacji w 2019 r., stan zaawansowania 12% (Tauron).
- **TURÓW** – blok węglowy, 450 MW, rozpoczęcie eksploatacji w 2019 r., stan zaawansowania 2 % (PGE).

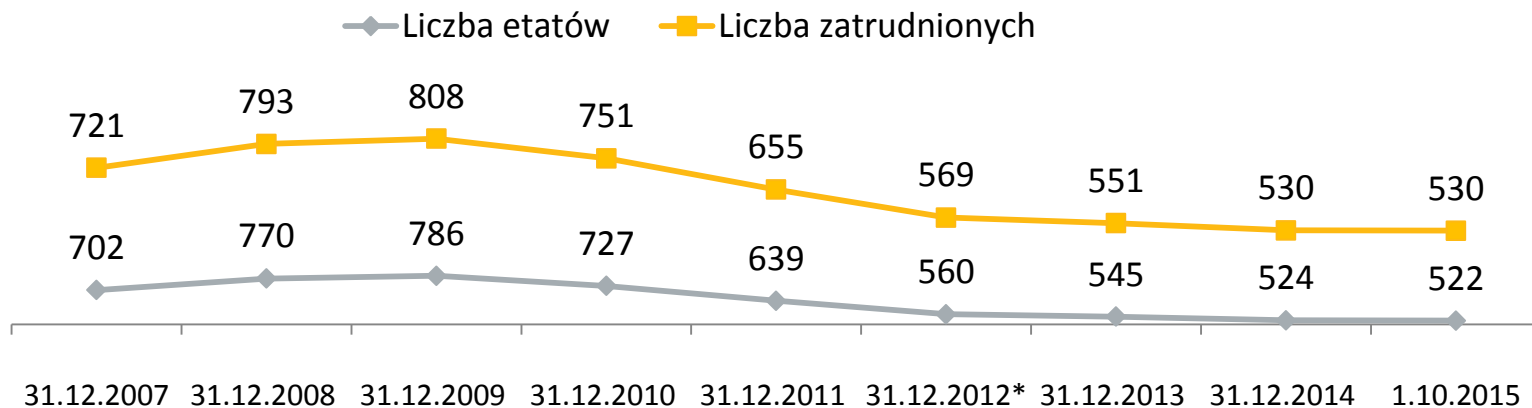


### TERMINAL NAFTOWY W GDAŃSKU

Pojemność terminalu wyniesie 700 tys. m<sup>3</sup>, z czego ok. 375 tys. m<sup>3</sup> dla ropy naftowej, a 325 tys. m<sup>3</sup> dla pozostałych produktów. Inwestycja spółki PERN.

Wartość inwestycji to ponad 820 mln zł.

## ZATRUDNIENIE W MINISTERSTWIE SKARBU PAŃSTWA W LATACH 2007-2014



**\*W 2012 roku nastąpiła likwidacja 13 delegatur terenowych MSP**

## PIĘĆ FILARÓW GÓRNICTWA I ELEKTROENERGETYKI

